



CENNIK

OPEL VIVARO FURGON/ FURGON Z PODWÓJNĄ KABINĄ.

Rok produkcji 2017 / Rok modelowy 2017.

AKTUALNA PROMOCJA

- Zapytaj Dealera o promocyjny rabat dla biznesu

Dokładny opis całej oferty znajduje się na stronie www.opel.pl lub dostępny jest u Dealerów marki Opel. Ceny dotyczą klientów indywidualnych (detalicznych). Klientów flotowych (firmy i przedsiębiorstwa prowadzące działalność gospodarczą bądź instytucje prowadzące działalność społeczną, zarejestrowane w Polsce i rejestrujące auto na terenie Polski) w sprawie zapytań ofertowych prosimy o kontakt z wybranym Dealerem marki Opel.

www.opel.pl

Cennik nr 01/2017 z dnia 24 maja 2017, GMPL

Cennik – Opel Vivaro Furgon / Furgon z podwójną kabiną

Rok produkcji 2017, rok modelowy 2017



| Modele i wersje | 1.6 CDTI 95 KM M6 Euro6+ S/S* | | | 1.6 CDTI 120 KM M6 Euro6 | | | | 1.6 BiTurbo 125 KM M6 Euro6+ S/S | | | 1.6 BiTurbo 145 KM M6 Euro6 S/S | | |
|--------------------|----------------------------------|---------|----------|-----------------------------|---------|----------|---------|-------------------------------------|----------|---------|------------------------------------|----------|---------|
| | Essentia | Edition | Elegance | Essentia | Edition | Elegance | Sport | Edition | Elegance | Sport | Edition | Elegance | Sport |
| Long H1 2,7t | 104 400 | 107 600 | 113 500 | 107 900 | 109 600 | 117 000 | 119 600 | 113 100 | 120 500 | 123 100 | 116 100 | 123 500 | 126 100 |
| Long H1 2,9t | 105 400 | 108 600 | 114 500 | 108 900 | 110 600 | 118 000 | 120 600 | 114 100 | 121 500 | 124 100 | 117 100 | 124 500 | 127 100 |
| Long H2 2,9t | – | – | – | – | – | – | – | 121 100 | – | – | 124 100 | – | – |
| Extra Long H1 2,9t | 109 400 | 112 600 | 118 500 | 112 900 | 114 600 | 122 000 | 124 600 | 118 100 | 125 500 | 128 100 | 121 100 | 128 500 | 131 100 |
| Extra Long H2 2,9t | – | – | – | – | – | – | – | 125 100 | – | – | 128 100 | – | – |

* – System Start/Stop (S/S) w wersji Elegance dostępny jako opcja z dopłatą 1 500 zł, dla Edition jest standardem, dla Essentia niedostępny.

L – dostępne długości nadwozia: Long = długa, Extra Long = wydłużona

H – dostępne wysokości nadwozia: 1 = normalna, 2 = podwyższona

Dokładny opis całej oferty promocyjnej dostępny jest u Dealerów marki Opel. Ceny promocyjne dotyczą klientów indywidualnych (detalicznych). Klientów flotowych (firmy i przedsiębiorstwa prowadzące działalność gospodarczą bądź instytucje prowadzące działalność społeczną, zarejestrowane w Polsce i rejestrujące auto na terenie Polski) w sprawie zapytań ofertowych prosimy o kontakt z wybranym Dealerem marki Opel.

Dane techniczne silników Furgon H1[H2] (Furgon H1 z podwójną kabiną)

| | 1.6 CDTI 95 KM M6 Euro6+ (Start/Stop) | 1.6 CDTI 120 KM M6 Euro6 | 1.6 BiTurbo 125 KM M6 Euro6+ Start/Stop | 1.6 BiTurbo 145 KM M6 Euro6 Start/Stop |
|--|--|-----------------------------|--|---|
| Typ silnika | turbodiesel | turbodiesel | turbodiesel | turbodiesel |
| Skrzynia biegów | 6-biegowa manualna | 6-biegowa manualna | 6-biegowa manualna | 6-biegowa manualna |
| Pojemność skokowa, cm ³ | 1 598 | 1 598 | 1 598 | 1 598 |
| Moc maksymalna, kW/KM przy obr/min | 70/95 przy 3 500 | 88/120 przy 3 500 | 92/125 przy 3 500 | 107/145 przy 3 500 |
| Maks. moment obrotowy, Nm przy obr/min | 260 przy 1 500 | 300 przy 1 750 | 320 przy 1 500 | 340 przy 1 750 |
| Prędkość maksymalna, km/h | 154 | 163 | 177 | 183 |
| Przyspieszenie 0-100 km/h, s | 16,7 | 13,0 | 13,0 | 11,4 |
| | M6 | M6 | M6 | M6 |
| Zużycie paliwa, cykl mieszany, l/100 km | 6,2** – 6,6 (6,2** – 6,8) | 6,7 (6,7 – 6,8) | 6,0 [7,1] (6,0 – 6,2) | 6,2 [7,0] (6,2 – 6,4) |
| Emisja CO ₂ , cykl mieszany, g/km | 165** – 175 (165** – 179) | 175 (175 – 179) | 159 [186] (159 – 165) | 165 [184] (165 – 169) |

Obowiązkowe przeglądy okresowe

co 40 000 km lub 2 lata

* Wszystkie informacje są aktualne w momencie publikacji materiału. General Motor Poland Sp. z o.o. oraz Dealerzy marki Opel zastrzegają sobie prawo do zmian specyfikacji produktów. Indywidualne uzgodnienie właściwości, ceny oraz specyfikacji technicznej pojazdu następuje w umowie sprzedaży pojazdu zawieranej z Dealerem marki Opel. Wszystkie dane dotyczą modeli podstawowych z wyposażeniem seryjnym. Wartości zużycia paliwa i emisji spalin dla silników spełniających normę Euro 6 zostały określone zgodnie z Rozporządzeniem (WE) nr 715/2007 Parlamentu Europejskiego i Rady oraz Rozporządzeniem Komisji (WE) nr 692/2008, na podstawie oficjalnych testów w warunkach laboratoryjnych. Rzeczywiste wartości mogą różnić się od podanych w zależności od zachowania kierowcy, warunków atmosferycznych, nawierzchni, jak i innych czynników natury nietechnicznej. Dodatkowe wyposażenie może spowodować wyższe spalanie i emisję CO₂, zwiększenie masy własnej pojazdu, a co za tym idzie nacisku na osie i jednoczesne ograniczenie ładowności pojazdu i dopuszczalnej masy całkowitej przyczepy. Może również prowadzić do zmniejszenia maksymalnej prędkości i uzyskiwanych przyspieszeń. Zmierzone osiągi dotyczą pojazdu z kierowcą o masie 75 kg i obciążeniem 125 kg.
** Niższe wartości dotyczą silnika z systemem Start/Stop.

Uwaga – niniejsza publikacja jest wyciągiem z pełnego cennika, a dostępność niektórych elementów wyposażenia może być ograniczona lub też uzależniona od zamówienia opcji dodatkowych. Szczegółowych wyjaśnień udziela Dealer marki Opel. Złożone opcje wyposażenia dodatkowego, które składają się z kilku połączonych elementów (np. tempomat zawiera m. in. komputer pokładowy), mogą zawierać w swoim opisie również te elementy, które stanowią już wyposażenie standardowe innej wersji wyposażeniowej danego modelu. Każdy element i pakiet wyposażenia jest oznaczony kodem fabrycznym (np. „UD7”, co tu oznacza czujniki parkowania z tyłu). Oznaczenia te znajdują się w drugiej kolumnie tabeli.

Wszystkie ceny zawarte w niniejszym cenniku są rekomendowanymi cenami detalicznymi brutto, zawierającymi opłatę za transport samochodu, podatek VAT oraz podatek akcyzowy zależny od typu homologacji i od pojemności silnika. Rekomendowane ceny detaliczne brutto w przypadku specjalnego wyposażenia będą ważne jedynie wtedy, gdy wyposażenie to zostanie zamówione jednocześnie z danym modelem pojazdu. Podane ceny obowiązują dla modeli w lakierach bazowych – inne rodzaje lakierów dostępne są za dopłatą. Powyższe ceny mogą bez uprzedzenia ulec zmianom w zależności od zmiany cen wprowadzonych przez producenta, jak również zmian w podatkach i przepisach celnych. Niniejszy cennik unieważnia wszystkie uprzednio publikowane cenniki, które niniejszym przestają obowiązywać. Przedstawione informacje są aktualne w chwili ukazania się niniejszej publikacji. Producent zastrzega sobie w każdej chwili prawo do zmian zarówno w zakresie oferowanych modeli, ich kolorów, budowy i wyposażenia. Niniejszy cennik nie stanowi oferty w rozumieniu prawa i jest publikowany jedynie dla celów informacyjnych bez żadnej odpowiedzialności. Informacje dotyczące dostępności prezentowanych modeli oraz aktualnych cen detalicznych można uzyskać u Dealera marki Opel. Informacje na temat złomowania samochodów, przydatności do odzysku i recyklingu są dostępne pod adresem internetowym www.opel.pl.

General Motors Poland, Warszawa, 24 maja 2017 r.

Wymiary, masy, pojemności Furgon (Furgon z podwójną kabiną)

Nadwozie

Długość całkowita (mm): Long: 4 998, Extra Long: 5 398

Wysokość całkowita (mm, bez obciążenia): H1: 1 971, H2: 2 493

Szerokość ze złożonymi/rozłożonymi lusterkami (mm): 1 956/2 283

Rozstaw osi (mm): Long: 3 098, Extra Long: 3 498

Rozstaw kół przód/tył (mm): 1 615/1 628

Masy (wg ECC)

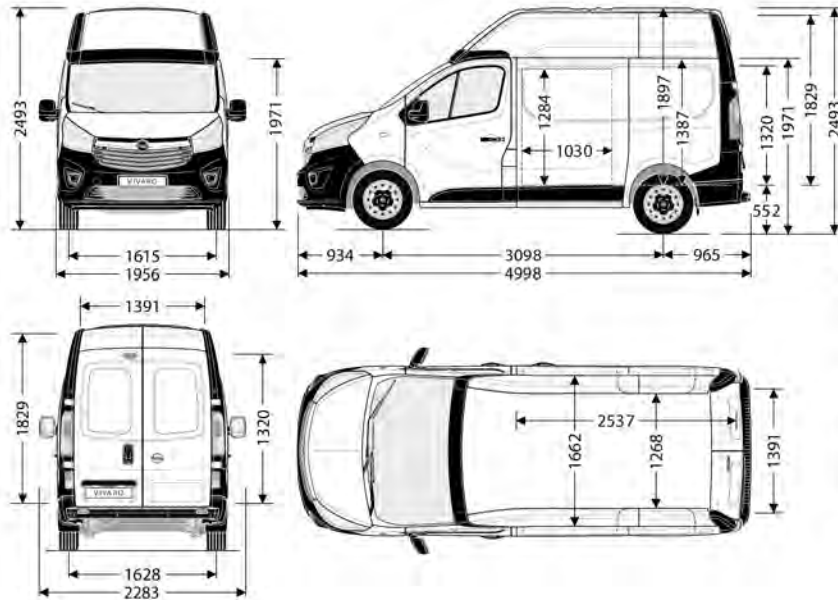
Dopuszczalna masa całkowita (w zależności od wersji): 2 740-3 020 kg

Masa własna (wg 70/156/EU, w zależności od wersji): 1 661-1 879 kg

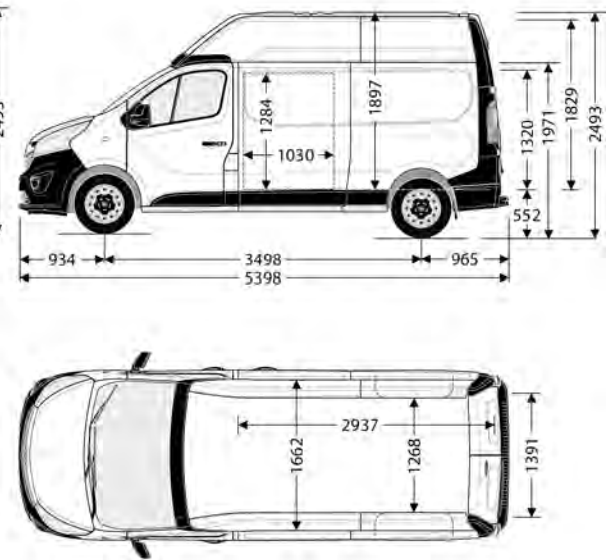
Dopuszczalne obciążenie dachu: 200 kg

| Wersje nadwoziowe | Dopuszczalna masa całkowita (kg) | Liczba miejsc dla pasażerów | Maksymalna ładowność (kg) | Maksymalna pojemność ładunkowa (m ³) | Maksymalna długość podłogi (mm) | Maksymalna szerokość podłogi/odległość między nadkolami (mm) | Maksymalna wysokość przestrzeni ładunkowej (mm) | Średnica zawracania pomiędzy krawężnikami/ścianami (m) |
|---------------------------------|----------------------------------|-----------------------------|---------------------------|--|---------------------------------|--|---|--|
| Furgon | | | | | | | | |
| Long H1 2,7 t | 2 740-2 760 | 2-3 | 1 075 | 5,2 | 2 537 | 1 662/1 268 | 1 387 | 11,84/12,4 |
| Long H1 2,9 t | 2 900-2 920 | 2-3 | 1 235 | 5,2 | 2 537 | 1 662/1 268 | 1 387 | 11,84/12,4 |
| Long H2 2,9 t | 2 920 | 2-3 | 1 160 | 7,2 | 2 537 | 1 662/1 268 | 1 898 | 11,84/12,4 |
| Extra Long H1 2,9 t | 2 960-3 010 | 2-3 | 1 280 | 6,0 | 2 937 | 1 662/1 268 | 1 387 | 13,17/13,73 |
| Extra Long H2 2,9 t | 3 000-3 020 | 2-3 | 1 200 | 8,6 | 2 937 | 1 662/1 268 | 1 898 | 13,17/13,73 |
| Furgon z podwójną kabiną | | | | | | | | |
| Long H1 2,7 t | 2 780-2 800 | 5-6 | 975 | 3,2 | 2 023 | 1 662/1 268 | 1 387 | 11,84/12,4 |
| Long H1 2,9 t | 2 810-2 830 | 5-6 | 1 005 | 3,2 | 2 023 | 1 662/1 268 | 1 387 | 11,84/12,4 |
| Extra Long H1 2,9 t | 2 920-2 940 | 5-6 | 1 060 | 4,0 | 2 423 | 1 662/1 268 | 1 387 | 13,17/13,73 |

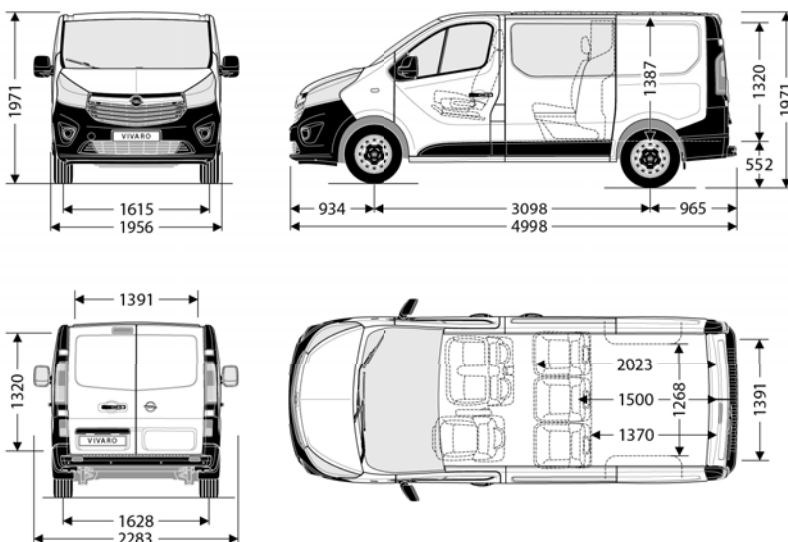
Furgon Long H1/H2



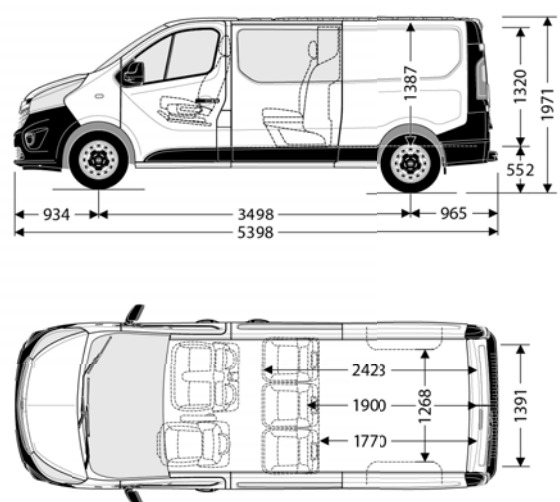
Furgon Extra Long H1/H2



Furgon z podwójną kabiną Long H1



Furgon z podwójną kabiną Extra Long H1



| Wyposażenie standardowe | | Essentia | Edition | Elegance | Sport |
|---|-----------|----------|---------|----------|---------|
| Układ ABS z systemami EBD i EBA (elektroniczny rozdział siły hamowania i wspomaganie hamowania awaryjnego) | JL9 | S | S | S | S |
| ESP @ 9.0 - elektroniczny system kontroli toru jazdy wraz z systemem wspomagania ruszania na pochyłościach | NW9 | S | S | S | S |
| Zamek centralny | UTJ | S | S | S | S |
| Elektrycznie sterowane szyby przednie | A32 | S | S | S | S |
| Felgi stalowe 16 x 6,5 z oponami 215/65 R16C | RRY+R0S | S | S | S | - |
| Pełnowymiarowe koło zapasowe | P34 | S | S | S | S |
| Uchwyty do mocowania ładunku: 6-8 w podłodze | | S | S | S | S |
| Prawe drzwi przesuwane bez okna | BSJ | S | S | S | S |
| Lewy panel boczny bez okna | BTC | S | S | S | S |
| Drzwi tylne dwuskrzydłowe, nieprzeszkłone, otwierane pod kątem 180° | J1W | S | S | S | S |
| Pełna stalowa przegroda kabiny bez okna | AX6 | S | S | - | S |
| Zderzaki, listwy boczne oraz obudowy tylnych świateł nielakierowane (dla Edition tylko w wersji H2, z wyjątkami*) | SV4 | S | -/S | - | - |
| Światła do jazdy dziennej | T7Q | S | S | - | - |
| Elektrycznie sterowane i podgrzewane lusterka zewnętrzne | DL8 | S | S | S | S |
| Poduszka powietrzna kierowcy | AJ3 | S | S | S | S |
| Kolumna kierownicy regulowana w dwóch płaszczyznach | NK5 | S | S | S | S |
| Czujnik temperatury zewnętrznej | | S | S | S | S |
| Klimatyzacja manualna z przodu z filtrem przeciwpyłkowym | C60 | S | S | - | S |
| Radioodbiornik R16 BT USB ze zintegrowanym wyświetlaczem, portalem Bluetooth®, złączami AUX-in, 2x USB | 2L4 | S | S | - | - |
| Tapicerka Tricess Blue, czarno-niebieska, kokpit w kolorze czarno-niebieskim | TALY+28i | S | S | - | - |
| Regulowany fotel kierowcy: (6 kierunków przód-tył, góra-dół, pochylenie oparcia, regulacja podparcia lędźwiowego) | A6L | S | S | S | S |
| Podwójne siedzenie pasażera z przodu | AE0 | S | S | - | S |
| Przyciski sterowania na kole kierownicy | KKC | S | S | S | S |
| Komputer pokładowy | U68 | S | S | S | S |
| Przedni zderzak i boczne elementy tylnego zderzaka w kolorze nadwozia (nie dostępne dla wersji H2, z wyjątkami*) | 5LK | - | S/- | - | - |
| Pełnowymiarowe kołpaki kół | QP9 | - | S | S | - |
| Podłokietnik fotela kierowcy, a także pasażera przy pojedynczym fotelu AGD (dostępny tylko z poduszkami bocznymi i kurtynowymi AWH oraz funkcją podgrzewania foteli KA1) | DAR/A6M | 400 | S | S | S |
| Tempomat | K34 | 800 | S | S | S |
| Uchwyty do mocowania na ścianach bocznych: 10 | V90 | - | S | S | S |
| Kluczyk trójfunkcyjny z funkcją selektywnego sterowania zamkami drzwi | AUX | - | 550 | S | 550 |
| Czujniki zmierzchu i deszczu (automatyczne sterowanie światłami i wycieraczkami, dostępne tylko z reflektorami T3U) | 5BT | - | 900/P | S | S |
| Czujniki parkowania z tyłu | UD7 | - | 1 000/P | S | S |
| Kierownica oraz dźwignia skrzyni biegów obszyte skórą | NP5 | - | 500/P | S | S |
| Klimatyzacja sterowana elektronicznie z filtrem przeciwpyłkowym (tylko z czujnikami 5BT) | C68 | - | 2 000 | S | P |
| Funkcja jednoimpulsowego sterowania szybami przednimi | AXG | - | 250/P | S | S |
| Kokpit Premium w kolorze czarnym | 80i | - | - | S | S |
| Chromowane elementy ozdobne wnętrza | | - | - | S | S |
| Podwójne siedzenie pasażera „Mobilne Biuro” - ze schowkiem, składanym oparciem z podstawką na dokumenty i laptop oraz otwieranym lukiem pod siedziskiem (nie dostępne w Furgonie z podwójną kabiną) | ATM | - | 1 000/P | S | 1 000/P |
| Tapicerka premium Java Nate Connect, czarna (dla wersji Edition z podwójną kabiną dopłata 200 zł) | TAMB | - | 300/P | S | S |
| Radioodtworacz CD18 BT USB ze złączami 2x USB i AUX-in, portalem Bluetooth®, ze zintegrowanym wyświetlaczem wysokiej rozdzielczości, 2 głośnikami | 2L0 | - | 1 000 | S | - |
| Reflektory przeciwmgielne | T3U | 700 | 700/P | S | S |
| Pakiet Zewnętrzny 3 – zderzaki, obudowy tylnych lamp, listwy boczne, słupki tylne, lusterka zewnętrzne w całości w kolorze nadwozia, chromowany grill oraz elementy w obudów reflektorów przeciwmgielnych (nie dostępny dla wersji H2) | 5LS | - | 1 200 | S | S |
| Pełna stalowa przegroda kabiny bez okna, z otworem na długie przedmioty - Flex Cargo (dostępna tylko z siedzeniem ATM i drzwiami tylnymi J1W/7U4, nie dostępna z podwójną kabiną) | AYW | - | 700/P | S | 700/P |
| Światła do jazdy dziennej LED | T7E | - | 800/P | S | S |
| System nawigacji IntelliLink Navi 50 – mapy wybranych krajów Europy, system z radioodbiornikiem, złączami USB i AUX-in, portalem Bluetooth, zintegrowanym ekranem dotykowym wysokiej rozdzielczości, 2 głośnikami | 2oo | - | 1 800/P | 1 800/P | S |
| Czarne obręcze kół ze stopów lekkich 17" z oponami 205/65 R17C (z wybranymi kolorami nadwozia) | RS6+41P | - | - | - | S |
| Lakier metaliczny/mika/opalizujący | | - | 2 100 | 2 100 | S |
| Okleina Sport (pasy) w kolorze srebrnym lub czarnym (zależnie od wybranego lakieru nadwozia) | XBHL/XBHM | - | - | - | S |
| Wyposażenie dodatkowe | | | | | |
| NADWOZIE | | | | | |
| Lewy panel boczny ze stałym oknem (tylko z identycznie przeszklonymi prawymi drzwiami BSA) | BTE | 400 | 400 | 400 | 400 |
| Lewy panel boczny z otwieranym oknem (dostępny tylko z przeszklonymi drzwiami prawymi BSC) | BTG | - | 700 | 700 | 700 |
| Prawe drzwi przesuwane ze stałym oknem (tylko z przeszklonymi lewymi drzwiami BSB lub panelem BTE) | BSA | 400 | 400 | 400 | 400 |
| Prawe drzwi przesuwane z otwieranym oknem (tylko z identycznie przeszklonymi lewymi drzwiami lub panelem BTG) | BSC | - | 700 | 700 | 700 |
| Lewe drzwi przesuwane ze stałym oknem (tylko z identycznie przeszklonymi prawymi drzwiami BSA) | BSB | 1 500 | 1 500 | 1 500 | 1 500 |
| Lewe drzwi przesuwane z otwieranym oknem (tylko z identycznie przeszklonymi prawymi drzwiami BSC) | BSD | - | 1 800 | 1 800 | 1 800 |
| Tylne drzwi dwuskrzydłowe, przeszklone, otwierane pod kątem 180° | J1X | 300 | 300 | 300 | 300 |
| Tylne drzwi dwuskrzydłowe, nieprzeszkłone otwierane pod kątem 270° (dostępne tylko w wersji Extra Long) | 7U4 | - | 800 | 800 | 800 |
| Tylne drzwi dwuskrzydłowe przeszklone otwierane pod kątem 270° (dostępne tylko w wersji Extra Long, nie dostępne z wycieraczkami C25) | J1T | - | 1 000 | 1 000 | 1 000 |
| Tylne drzwi pojedyncze, przeszklone otwierane do góry (tylko z wycieraczkami C25, nie dostępne dla wersji H2) | J1U | 900 | 900 | 900 | 900 |
| Stale okna boczne w tylnej części przestrzeni ładunkowej (tylko z przeszklonymi pozostałymi drzwiami/panelami bocznymi, nie dostępne w Furgonie z podwójną kabiną) | A10 | - | 1 700 | 1 700 | 1 700 |
| Wycieraczka i ogrzewanie tylnej szyby | C25+C49 | 650 | 650 | 650 | 650 |
| Hak holowniczy z systemem stabilizacji przyczepy TSP (dodatkowa funkcja ESP) | VR2 | 2 000 | 2 000 | 2 000 | 2 000 |
| Nadwozie – zawieszenie i koła | | | | | |
| Felgi aluminiowe 17" z oponami 215/65 R17C | RSB | - | 3 500 | 3 500 | - |
| Opony wielosezonowe 205/65 R16C | NRK | 1 200 | 1 200 | 1 200 | - |
| Zamykany kosz na koło zapasowe | P11 | 100 | 100 | 100 | 100 |
| WNĘTRZE – tapicerki, fotele | | | | | |
| Komfortowy pojedynczy fotel pasażera z podłokietnikiem (tylko z poduszkami AK5/AY0) | AGD | - | 500 | 500 | 500 |
| Schowek pod siedziskiem podwójnego siedzenia pasażera (nie dostępny w Furgonie z podwójną kabiną) | AGE | - | 700 | - | 700 |
| Podgrzewane fotele przednie (tylko z poduszkami AWH i fotelem z podłokietnikiem A6M i AGD lub ATM) | KA1 | 900 | 900 | 900 | 900 |

* Wersja z podwyższonym dachem H2 ma elementy zderzaków w kolorze nadwozia tylko z lakierami Biały Casablanca i Szary Iron

| Wypożyczenie dodatkowe (cd.) | | Essentia | Edition | Elegance | Sport |
|--|---------------|----------|---------|----------|-------------------|
| Furgon z podwójną kabiną Standard - drugi rząd siedzeń. Zawiera: 3-osobową kanapę, plastikowe panele boczne tapicerki do poziomu okien, podsufitkę z oświetleniem, przeszklenie pełnej przegrody kabiny. (tylko z drzwiami BSA/BSC i BSB/BSD lub panelem BTE/BTG, niedostępny dla wersji H2) | J2N | 11 500 | 11 500 | - | - |
| Furgon z podwójną kabiną Business - drugi rząd siedzeń. Zawiera: 3-osobową kanapę z podłokietnikami, schowkami, mocowaniami ISOFIX i gniazdem 12V, plastikowe panele boczne tapicerki do poziomu okien z uchwytami na napoje, podsufitkę z oświetleniem, przeszklenie pełnej przegrody kabiny. (tylko z drzwiami BSA/BSC i BSB/BSD lub panelem BTE/BTG, niedostępny dla wersji H2) | WBJ | 14 500 | 14 500 | 14 500 | 14 900 |
| Furgon z podwójną kabiną Premium - drugi rząd siedzeń. Zawiera: 3 indywidualne fotele z podłokietnikami (2 zewnętrzne z mocowaniami ISOFIX) i gniazdem 12V, plastikowe panele boczne tapicerki na całej wysokości z uchwytami na napoje, podsufitkę Premium z indywidualnym oświetleniem LED i 2 głośnikami, rolety przeciwsłoneczne okien, dywaniki podłogowe, przeszklenie pełnej przegrody kabiny. (tylko z drzwiami BSA/BSC i BSB/BSD lub panelem BTE/BTG, niedostępny dla wersji H2) | T5Z | - | 19 500 | 19 500 | 19 900 |
| Wnętrze – rozwiązania funkcjonalne i sterowanie | | | | | |
| Popielniczka i zapalniczka (pakiet dla palących) | DT4 | 150 | 150 | 150 | 150 |
| Przeszklenie pełnej stalowej przegrody kabiny (niedostępne z przegrodą FlexCargo AYW/AYV) | AX9 | 300 | 300 | - | 300 |
| Pełna stalowa przegroda kabiny z oknem, z otworem na długie przedmioty - Flex Cargo (dostępna tylko z siedzeniem ATM, niedostępna z podwójną kabiną) | AYV | - | 800 | 100 | 800 |
| Podłoga przestrzeni ładunkowej, drewniana, pokryta tworzywem (niedostępna w Furgonie z podwójną kabiną) | BIW | 1 200 | 1 200/P | 1 200 | 1 200/P |
| Podłoga antypoślizgowa ze sklejki dla Furgonu z pojedynczą kabiną (dopłata 200 zł dla wersji Extra Long) | B68 | 1 600 | 1 600 | 1 600 | 1 600 |
| Podłoga antypoślizgowa ze sklejki dla Furgonu z podwójną kabiną (dopłata 200 zł dla wersji Extra Long) | B68 | - | 1 400 | 1 400 | 1 400 |
| Panele do połowy wysokości ścian przestrzeni ładunkowej z tworzywa (niedostępne z podwójną kabiną) | B48 | 500 | 500/P | 500 | 500/P |
| Panele ścian przestrzeni ładunkowej z tworzywa dla Furgonu z pojedynczą kabiną (dopłata 200 zł dla wersji Extra Long) | B6H | 1 700 | 1 700 | 1 700 | 1 700 |
| Panele ścian przestrzeni ładunkowej z tworzywa dla Furgonu z podwójną kabiną (dopłata 200 zł dla wersji Extra Long) | B6H | 1 500 | 1 500 | 1 500 | 1 500 |
| Panele ścian przestrzeni ładunkowej ze sklejki dla Furgonu z pojedynczą kabiną (dopłata 200 zł dla wersji Extra Long) | ERK | 1 600 | 1 600 | 1 600 | 1 600 |
| Panele ścian przestrzeni ładunkowej ze sklejki dla Furgonu z podwójną kabiną (dopłata 200 zł dla wersji Extra Long) | ERK | - | 1 400 | 1 400 | 1 400 |
| Skrzynkowe osłony nadkoli (dostępne tylko z podłogą B68 i panelami ERK lub B6H) | B65 | 900 | 900 | 900 | 900 |
| Podsufitka przestrzeni ładunkowej z tworzywa, ze zintegrowanymi lampkami (niedostępna z podwójną kabiną oraz dla H2) | XBGS | 1 200 | 1 200 | 1 200 | 1 200 |
| Uchwyty ułatwiające wsiadanie: na słupku B przy drzwiach przesuwnych oraz słupku D przy drzwiach tylnych (niedostępne z podwójną kabiną oraz dla wersji H2) | XBGG | 750 | 750 | 750 | 750 |
| Moduł umożliwiający podłączenie do magistrali CAN | KC6 | 1 100 | 1 100 | 1 100 | 1 100 |
| Dodatkowe okablowanie do konwersji (złącze pod fotelem kierowcy) | KPD | 100 | 100 | 100 | 100 |
| Przystawka odbioru mocy z silnika | V66 | 400 | 400 | 400 | 400 |
| Wnętrze – ogrzewanie i klimatyzacja | | | | | |
| System dodatkowego ogrzewania silnika i wnętrza – nagrzewnica paliwowa | K08 | - | 2 000 | 2 000 | 2 000 |
| Niezależne ogrzewanie postojowe sterowane programatorem (tylko z nagrzewnicą paliwową K08) | XBES | - | 3 000 | - | 3 000 |
| Niezależne ogrzewanie postojowe sterowane pilotem (tylko z nagrzewnicą paliwową K08) | XBER | - | 4 000 | - | 4 000 |
| Wnętrze – systemy audio-informacyjne | | | | | |
| System nawigacji Navi 80 – mapy Europy, usługi TomTom Live Services, system z radioodbiornikiem, złączami USB i AUX-in, portalem Bluetooth, zintegrowanym ekranem dotykowym wysokiej rozdzielczości, 2 głośnikami | 2L5 | - | - | - | 3 200/P |
| Mocowanie na smartfona - FlexDock | UV8 | 200 | 200 | 200 | 200 |
| Mocowanie na tablet od 4,8" do 10,6" (niedostępne z radioodtwarzaczem 2L0 i systemem nawigacji 2oo) | B8L | 500 | - | - | - |
| BEZPIECZEŃSTWO I UKŁADY WSPOMAGAJĄCE KIEROWCĘ | | | | | |
| Przednia poduszka powietrzna pasażera. Zawiera: poduszkę kierowcy AJ3 | AK5 | 1 000 | 1 000 | 1 000 | 1 000 |
| Boczna poduszka powietrzna kierowcy i poduszki kurtynowe (tylko z podwójnym siedzeniem pasażera AE0 i fotelem z podłokietnikiem A6M) Zawiera: poduszkę pasażera AK5 | AWH | 2 000 | 2 000 | 2 000 | 2 000 |
| Boczne poduszki powietrzne i poduszki kurtynowe (tylko z pojedynczym fotelem pasażera AGD) Zawiera: poduszkę pasażera AK5 | AY0 | - | 2 000 | 2 000 | 2 000 |
| Zdalnie sterowany zamek centralny z funkcją doryglowania zamków (deadlock) | UTK | 900 | 900 | 900 | 900/P |
| Kluczyk dla trzeciego kierowcy | K69 | - | 300 | 300 | 300 |
| System bezkluczykowego otwierania zamków drzwi i sterownia zapłonem (tylko z AXG) | AVT | - | 800 | 800 | 800/P |
| Stałe ograniczenie prędkości maksymalnej – do 90/100/110/130 km/h | KY* | 500 | 500 | 500 | 500 |
| Kamera cofania z czujnikami parkowania z tyłu (tylko z czujnikami 5BT, niedostępna dla wersji H2) | UDS | - | 2 400/P | 1 400/P | 1 400/P |
| Alarm „Cobra” (tylko z instalacją UTM) | XBGY | 1 900 | 1 900 | 1 900 | 1 900 |
| Instalacja do alarmu | UTM | 400 | 400 | 400 | 400 |
| PAKIETY WYPOSAŻENIA DODATKOWEGO | | | | | |
| Pakiet Design Kierownica oraz dźwignia skrzyni biegów obszyte skórą. Reflektory przeciwmgielne. Światła do jazdy dziennej LED. Tapicerka premium Java Nate Connect, czarna. | XADR | - | 2 000 | - | - |
| Pakiet Widoczności Czujnik zmierzchu i czujnik deszczu. Reflektory przeciwmgielne. Światła do jazdy dziennej LED. | XAEG | - | 1 700 | - | - |
| Pakiet Zewnętrzny 2 Listwy boczne i lusterka zewnętrzne w całości lakierowane w kolorze nadwozia. (niedostępny dla wersji H2) | 5LR | - | 700 | - | - |
| Pakiet Rzemieślniczy Drewniana, pokryta tworzywem podłoga przestrzeni ładunkowej. Plastikowe panele do połowy wysokości ścian przestrzeni ładunkowej. Pełna stalowa przegroda kabiny bez okna, z otworem na długie przedmioty - Flex Cargo. Podwójne siedzenie pasażera „Mobilne Biuro” - ze schowkiem, składanym oparciem z podstawką na dokumenty i laptop oraz otwieranym lukiem pod siedziskiem. (niedostępny w Furgonie z podwójną kabiną) | XYA9 | - | 2 400 | - | 2 400 |
| Pakiet Navi System nawigacji Navi50. Kamera cofania z czujnikami parkowania z tyłu. Czujnik zmierzchu i czujnik deszczu. (tylko z reflektorami T3U) | LPI6 | - | 4 400 | 4 400 | - |
| Pakiet Irmischer Pokryte skórą, z przeszyciami w kolorze srebrnym: podłokietniki na drzwiach przednich, górna ramka konsoli centralnej na desce rozdzielczej, miszek dźwigni zmiany biegów. Welurowe dywaniki podłogowe z przeszyciami w kolorze srebrnym i z napisem VIVARO. | XZ40/ XZ41 | - | 4 500 | 4 500 | P |
| Pakiet Champion Furgon/Furgon z podwójną kabiną (tylko z silnikami Start/Stop) Pakiet Irmischer. System bezkluczykowego otwierania zamków drzwi i sterownia zapłonem. Klimatyzacja sterowana elektronicznie. System nawigacji Navi 80. Pakiet wykończenia przestrzeni ładunkowej Sport Cargo (element tylko dla wersji z podwójną kabiną). | XIDD | - | - | - | 10 000/ 15 000 |

S – wyposażenie standardowe wersji

P – opcja wyposażenia dostępna w pakietach lub w ramach innych elementów wyposażenia

SUPERPROMOCJA



Belka dachowa (1 sztuka)

H1, numer kat.: 17 32 674

Cena: ~~648 zł~~ **548 zł**

H1, numer kat.: 17 32 675

Cena: ~~891 zł~~ **741 zł**

Krata ochronna szyb tylnych drzwi

Numer kat.: 17 92 278


Cena: ~~788 zł~~ **688 zł**

Drabina platformy bagażowej

H1, numer kat.: 17 32 680

Cena: ~~1566 zł~~ **1066 zł**

H2, numer kat.: 17 32 693

Cena: ~~1675 zł~~ **1175 zł**

Trap platformy bagażowej L1H1 / L2H2

L1H1, numer kat.: 17 32 681

Cena: ~~1104 zł~~ **854 zł**

L2H2, numer kat.: 17 32 685

Cena: ~~1304 zł~~ **1054 zł**

Platforma bagażowa

L1H1, numer kat.: 17 90 145

Cena: ~~3277 zł~~ **2777 zł**

L2H2, numer kat.: 17 90 164

Cena: ~~3536 zł~~ **3036 zł**

Chlapacze

Numer kat.: 17 18 102, przednie

Cena: **218 zł**

Numer kat.: 17 18 101, tylne

Cena: **218 zł**

Dywaniki gumowe, przednie

Numer części: 39 08 6716

Cena: **232 zł**

Kula holownicza do dużych obciążeń*

Numer kat.: 17 36 376

Cena: ~~1383 zł~~ **1133 zł**

*Bez instalacji elektrycznej